

LA **FENÊTRE** BOIS À VOS MESURES



**ATULAM**

*la fenêtre française*

# Estilou

## L'Authentique

A mi-chemin entre la modernité et la tradition, l'Estilou conviendra parfaitement aux **maisons anciennes ou demeures de caractère**. Fenêtre bois à **recouvrement**, elle vous offre la fermeture traditionnelle **mouton et gueule de loup** agrémentée selon votre choix d'une crémone véritable ou d'une espagnolette.



### Fenêtre Estilou

Finition peinture blanche RAL 9016

Parcloses à doucine

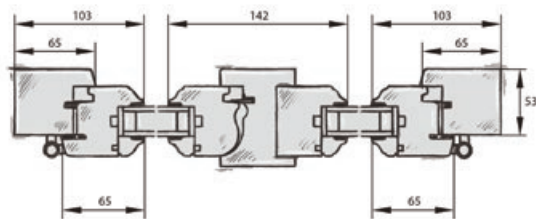
Crémone véritable et fiches turlupets vieil argent



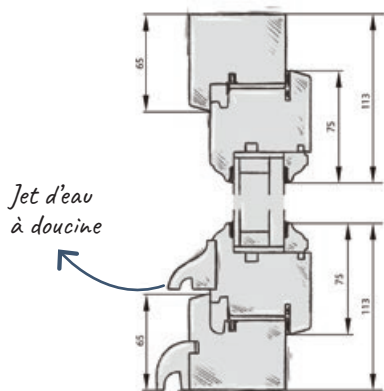
## Descriptif technique

- Dormant 53 mm assemblage mécanique vissé
- Ouvrants 56 mm assemblage traditionnel à double enfourchement
- Double joints d'étanchéité périphérique (1 sur les ouvrants et 1 sur le dormant)
- Vitrage jusqu'à 26 mm, 4(FE)/16/4 ITR en standard (faible émissivité + gaz argon + intercalaire warm-edge noir), autres compositions sur demande
- Fermeture par véritable crémone en applique centrée avec poignée olive
- Ferrage par fiches vissées plates en standard
- Parcloles à doucine
- Petits bois en option
- Profil extérieur de l'ouvrant à doucine
- Jet d'eau sur ouvrants à doucine
- Appui arrondi 22 mm
- Entrebailleur usiné (pour crémone olive posée en usine)
- OF 1 vantail avec crémone encastrée pour garantir l'étanchéité
- Volets intérieurs bois en option

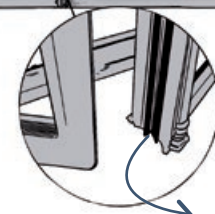
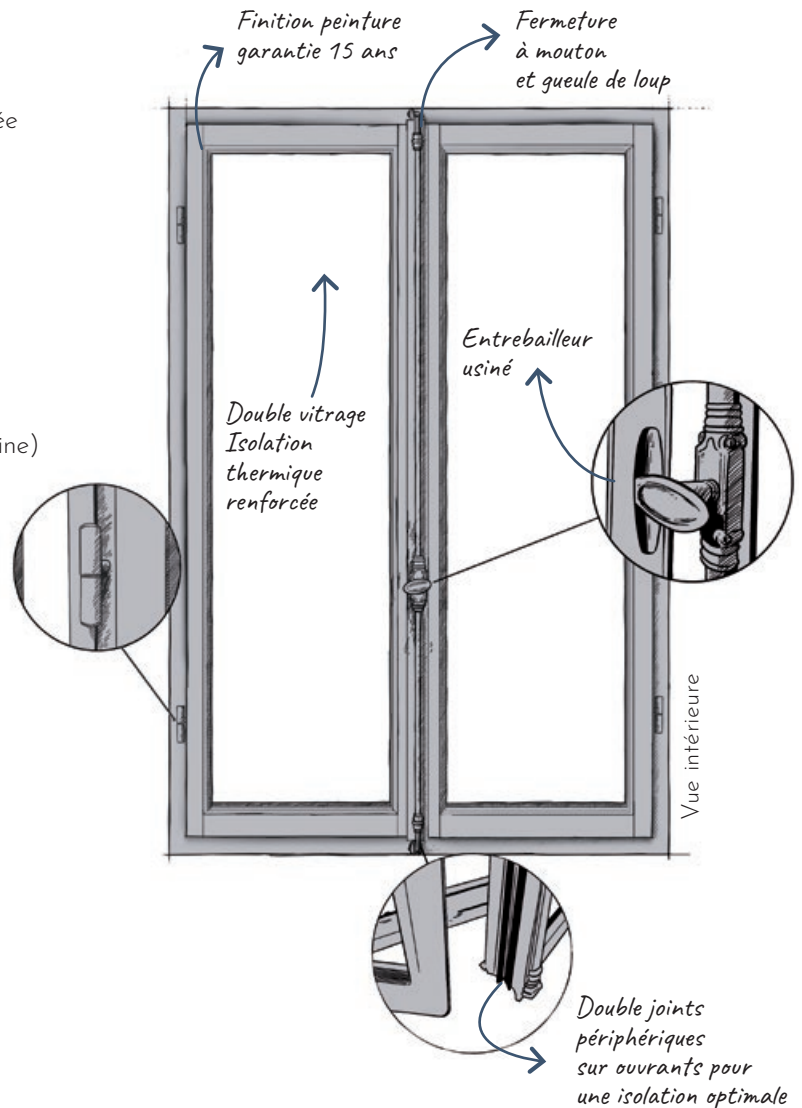
Résultats d'essais  
Air-Eau-Vent  
A\*4 E\*7B V\*C2



Coupe horizontale



Coupe verticale



Double joints périphériques sur ouvrants pour une isolation optimale



Fermeture à mouton et gueule de loup

# Personnalisation

## Type d'ouverture



à la française

## Essence de bois



Chêne

Bois exotique  
d'Afrique

Eucalyptus  
Red Grandis

Pin  
sylvestre\*

Mélèze\*

\* profil pente à 15° obligatoire

## Profil



Pente à 15°



Doucine



Pente à 45°  
(uniquement pour  
l'extérieur)

## Finition



Peinture  
garantie 15 ans  
(tous RAL)



Huillée  
intérieur  
(sur chêne uniquement)



Lasures  
claire ou foncée

## Quincaillerie

### Collection Moderne

○ ● ● (blanc / noir / Titane F9)



Fiches plates  
(en standard)

### Collection Traditionnelle

○ ● ● ● (blanc / noir / laiton vieilli / vieil argent)



Crémone décorative  
avec poignée olive  
ou poignée béquille sur platine  
(en option)



Espagnolette  
(en option)



Fiches turlupets  
(en option)

### Collection Patrimoine

● ● ● ○ (canon de fusil / argent patiné /  
bonze / blanche avec bouton laiton)



Crémone véritable  
Opéra



Espagnolette vieil argent



**Porte fenêtre Estilou**

Finition peinture blanche RAL 9016  
Parceloses et petits bois à doucine  
Crémone véritable et fiches turlupets vieil argent



**Fenêtre Estilou**

Finition peinture blanche RAL 9016  
Parceloses et petits bois horizontaux à doucine  
Crémone véritable et fiches turlupet vieil argent

**Gamme 68 mm**  
pour des performances thermiques,  
acoustiques et/ou sécuritaires renforcées

- Dormant 65 mm assemblage mécanique vissé
- Ouvrants 68 mm assemblage traditionnel à double enfourchement
- Vitrage de 34 mm
- Ferrage par fiches double broche réglables en 3 dimensions équipées de caches-fiches plats en standard (turlupets en option)

Résultats d'essais  
Air-Eau-Vent  
A\*4 E\*7B V\*C2